



Gemeente
Amsterdam

Zuidoost Social Pact

Jeroen Slot

27-10-2020

Volwassenen in Zuidoost (32 jaar en ouder)



Demografie:

- 49.344 volwassenen;
- Stijging van 14% verwacht tot en met 2035;
- Samenstelling zeer divers, 72% heeft migratieachtergrond;
- Een derde woont alleen (35%), relatief veel éénoudergezinnen



Onderwijs en arbeid:

- Opleidingsniveau volwassenen lager dan gemiddeld in Amsterdam;
- 38% heeft geen startkwalificatie;
- Dertigers Zuidoost vaker startkwalificatie dan ouderen maar nog steeds onder gemiddelde Amsterdam;
- 60% van de 32-74 jarigen werkt;
- Negentien procent doet vrijwilligerswerk en 8% is mantelzorger (lager dan gemiddelde Amsterdam).



Inkomen en uitkeringen: Veiligheid:

- Veel minima: 26% huishoudens behoort tot minima, hoogst in Bijlmer-Centrum;
- Hoge werkloosheid: 8,5% werkloos, hoogst in Gaasperdam/Driemond (9%);
- Hoge bijstandsafhankelijkheid: ruim 6.200 volwassenen met bijstand, 15% van 32-66 jarigen;
- Bijstandsduur komt overeen met gemiddelde in Amsterdam;
- Beperkte financiële zelfredzaamheid



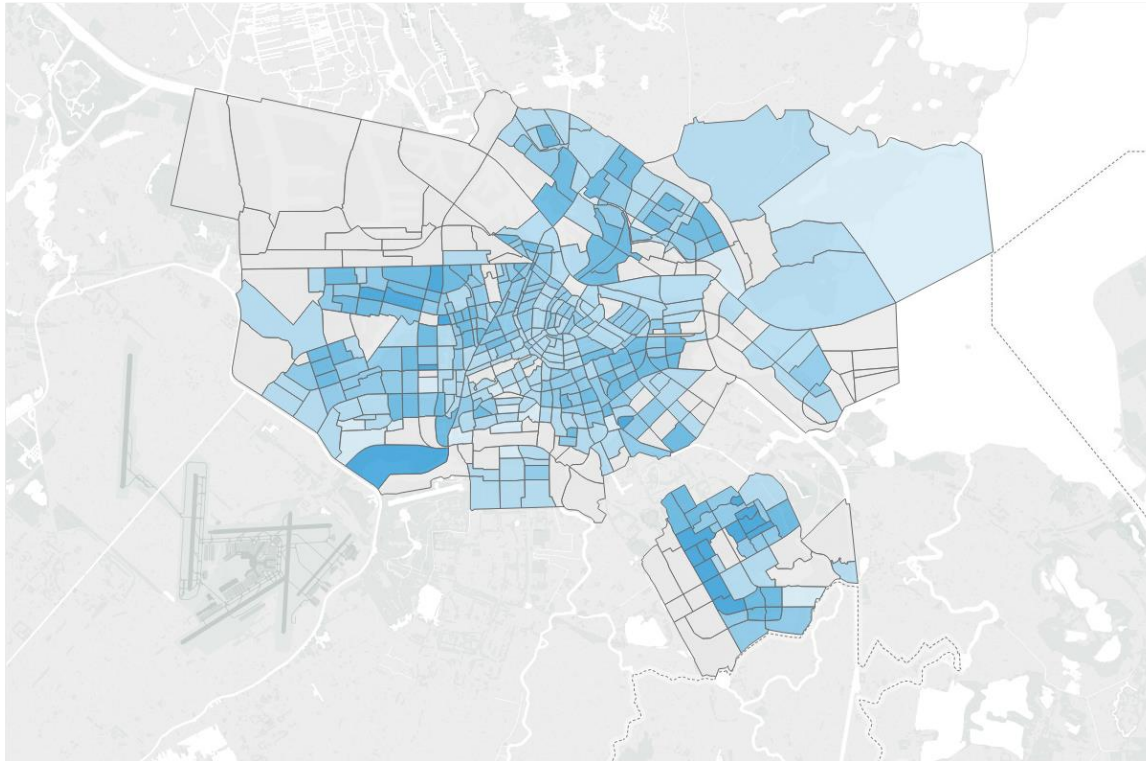
- Een op de vijf voelt zich onveilig in eigen buurt en 29% in het algemeen;
- Vaker dan gemiddeld bang slachtoffer te worden van criminaliteit (37%);
- 1000 25-plussers Zuidoost in 2017 verdachte van misdrijf;
- Aandeel verdachten hoger dan gemiddeld, wel dalende trend.



Zorg, welzijn en participatie:

- Bewoners Zuidoost ervaren gezondheid vaker dan gemiddeld als matig of slecht (39%);
- Veel overgewicht (52%), meer dan gemiddeld in Amsterdam (47%);
- Aandeel sporters laag, 47% sport niet;
- Roken, drinken en drugs overeenkomstig met stedelijk gemiddelde;
- 12% heeft discriminatie ervaren in het afgelopen jaar;
- 19% eenzaam, hoger dan gemiddelde Amsterdam (13%).

Minimahuishoudens (2016)



Legenda

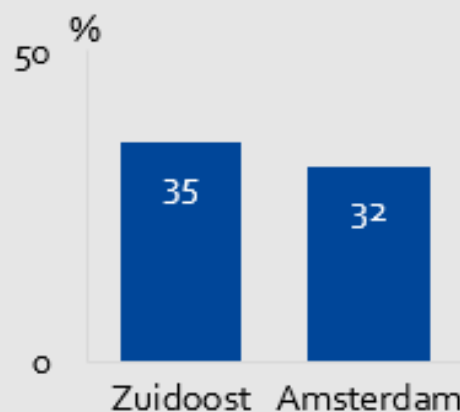
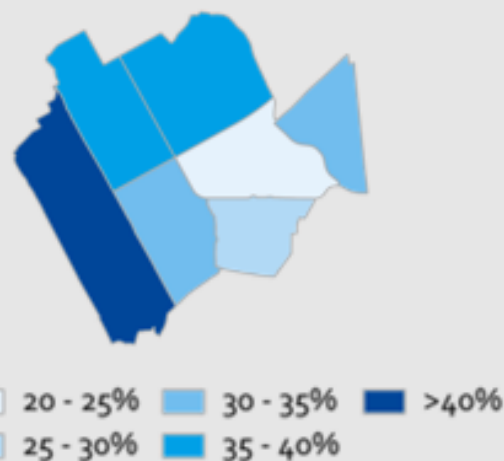
- veel minder dan gemiddeld
- minder dan gemiddeld
- op of rond gemiddelde
- meer dan gemiddeld
- veel meer dan gemiddeld
- buiten beschouwing

	geen minimahuishoudens		minimahuishoudens		totaal	
	abs.	%	abs.	%	abs.	%
Bijlmer-Centrum	7.218	70	3.124	30	10.342	100
Bijlmer-Oost	9.075	73	3.435	27	12.510	100
Gaasperdam/ Driemond	12.274	79	3.298	21	15.572	100
Zuidoost	28.567	74	9.857	26	38.424	100
Amsterdam	326.353	82	71.386	18	397.739	100



Hoeveel jongeren wonen er in Amsterdam en stadsdeel Zuidoost?

Jongeren per wijk, stadsdeel Zuidoost en Amsterdam, 2019 (procenten)

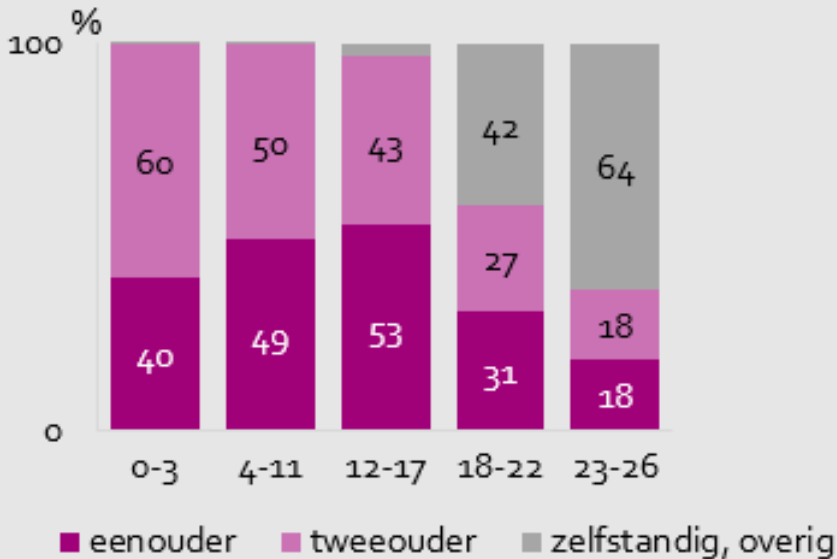


In totaal wonen er ruim 272 duizend jongeren tussen 0 en 26 jaar in Amsterdam. Ruim 31 duizend wonen in stadsdeel Zuidoost. Binnen Zuidoost wonen naar verhouding de meeste jongeren in Amstel III/Bullewijk.



Welk deel van de kinderen woont in een eenoudergezin?

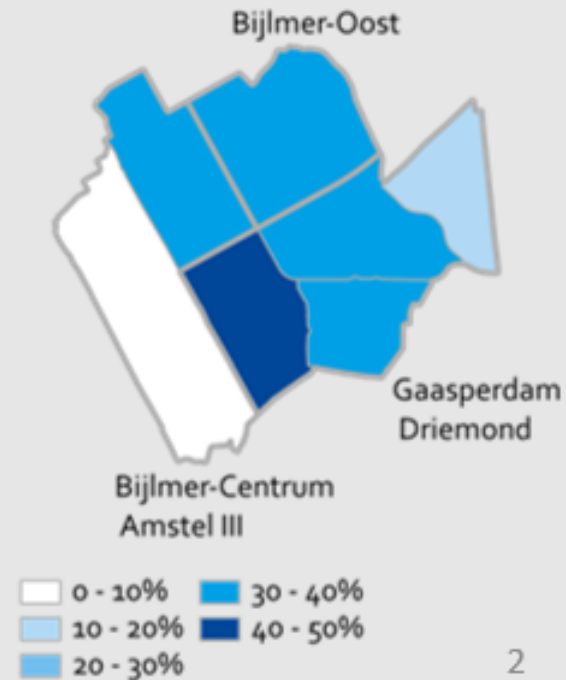
Jongeren in eenoudergezin, 2019 (procenten)



12-17 jarigen wonen het vaakst in een éénoudergezin.

Relatief meeste eenoudergezinnen in Holendrecht/Reigersbos.

Jongeren in eenoudergezin naar wijk, 2019 (procenten)


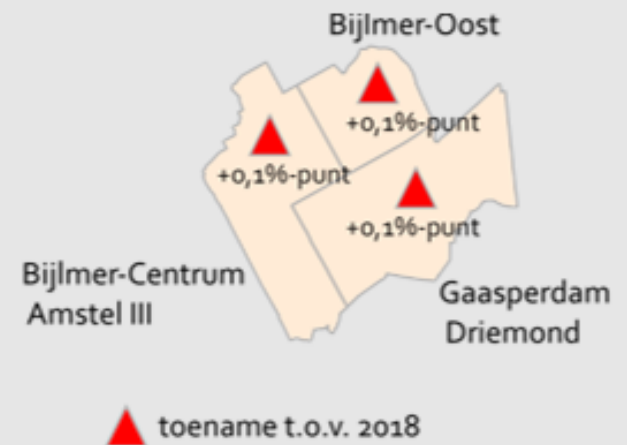
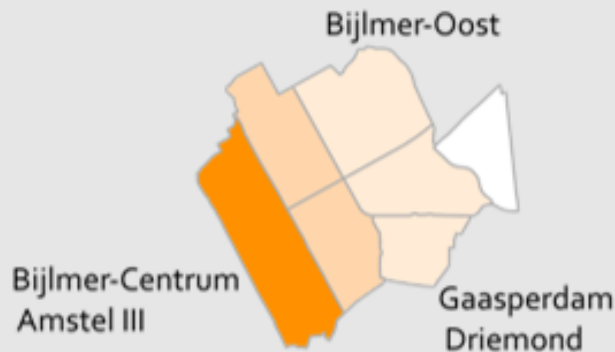




Hoe staat het met het aandeel jeugdige verdachten?

Aandeel verdachte 12-17 jarigen van het aantal jongeren, 2019 (procenten)

Aandeel verdachte 18-24 jarigen van het aantal jongeren, 2019 (procenten)



Het aandeel jeugdige verdachten (12-24 jaar) is voor het eerst in jaren iets toegenomen. In Zuidoost nam het aandeel met 0,1%-punt toe. Dat is minder dan gemiddeld in Amsterdam (+0,3%-punt).



Welk deel van de jongeren is slachtoffer van huiselijk geweld?

Aandeel jongeren dat slachtoffer is van huiselijk geweld, 2017-2018 (procenten)

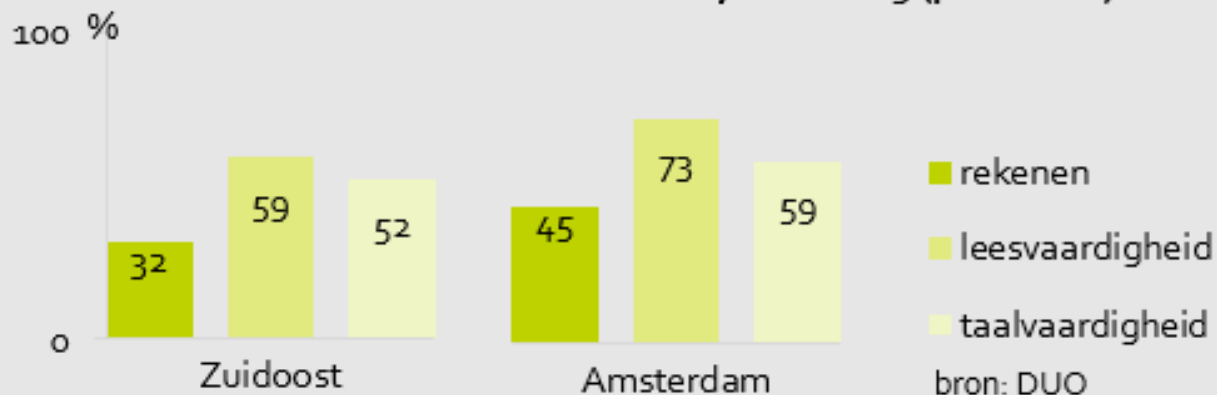
	lichamelijk		geestelijk	
	13-14 jaar	15-16 jaar	13-14 jaar	15-16 jaar
Zuidoost	4	3	5	4
Amsterdam	2	2	3	3

bron: GGD



Hoe zit het met de streefniveaus voor lezen, taal en rekenen?

Aandeel kinderen dat de streefniveaus haalt, 2018-2019 (procenten)



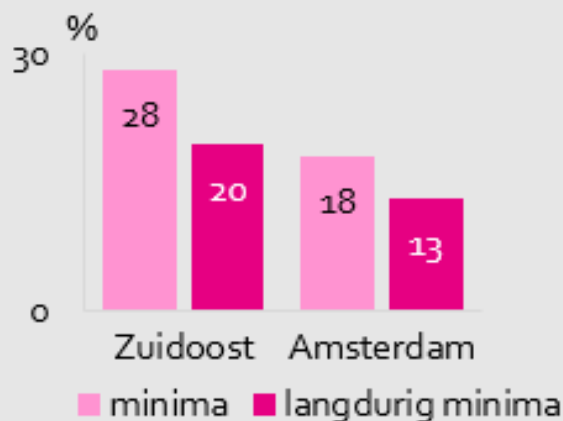
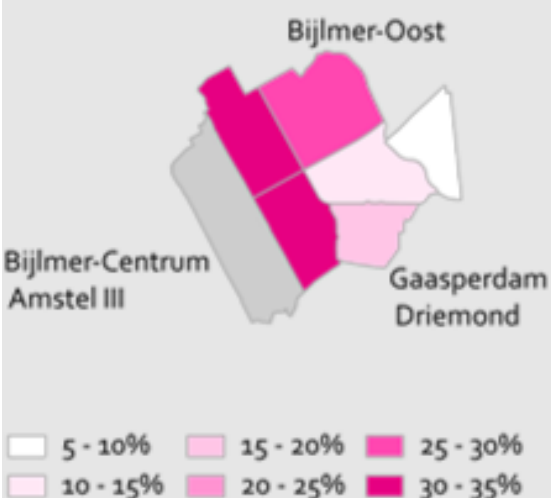
bron: DUO

De streefniveaus voor lezen, taal en rekenen schrijven voor wat leerlingen in groep 8 moeten kunnen. In Zuidoost halen minder kinderen de streefniveaus voor rekenen, lezen en taalvaardigheid dan gemiddeld in Amsterdam.



Hoeveel jongeren groeien op in een minimahuishouden?

Aandeel kinderen in een minimahuishouden, 2017 (procenten)



bron: IIV/CBS/bewerking OIS

Minimahuishoudens hebben een inkomen tot 120% van het wettelijk sociaal minimum (WSM) en een vermogen onder de vermogenstoets voor de bijstand. In Zuidoost ligt het aandeel jongeren dat opgroeit in een minimahuishouden hoger dan in Amsterdam. Ook het aandeel dat langdurig (drie jaar of langer) deel uitmaakt van een minimahuishouden ligt hoger. Het aandeel is het hoogst in Bijlmer Centrum en Holendrecht/Reigersbos.





Achtergrond

- Er is veel succes rondom Zuidoost: Weesp, Hollandpark, Ouder-Amstel;
- Voor het eerst sinds zeer lange tijd bewegen, weliswaar vertraagd en op enige afstand, de onroerendgoedprijzen mee met regio-ontwikkeling;
- De gemiddelde woonduur is toegenomen;
- Er wordt tot 2030 aanzienlijke bevolkingsgroei verwacht, op basis van nieuwbouw (15-20%);



Maar....

- Bevolkingsgroei vooral in het noordelijk deel, en niet in het zuidelijke;
- In het zuidelijke deel ontstaat in toenemende mate 'slijtage'(vergrijzing bevolking en levenscyclus gebouwde omgeving) dit is nu al zichtbaar in veiligheidscijfers en ervaren leefbaarheid;
- Het gemiddelde cijfers voor Zuidoost (verschillende indicatoren) komen er naar verwachting beter uit te zien, maar de verschillen tussen buurten kunnen toenemen (tussen Noord en Zuid, maar ook tussen buurten met veel en duidelijk minder sociale huur);
- Sterke terugval van de ontwikkeling is denkbaar bij economische neergang, en negatieve ontwikkeling huizenmarkt.



Daarom is er....

- Zekerheid dat er een relatief omvangrijke populatie met risico's blijft bestaan in Zuidoost, zij zullen niet of weinig profiteren van de beoogde ontwikkelingen;
- Op persoonsniveau en huishoudensniveau gaat het dan om kwetsbare huishoudens (eenoudergezinnen), minimahuishoudens en schuldenproblematiek dit werkt ook door in cijfers over ervaren gezondheid en overgewicht;
- Lage en dalende arbeidsparticipatie onder laagopgeleiden;
- Op niveau van de buurt blijft veiligheid een issue.